

Lageplan  
Rohrlagerplatz 07 bei Seedorf  
1:1000



**LEGENDE:**

Arbeitsstreifen Rohrlagerplatz  
Zaun  
Schiebetor  
Einfahrt / Ausfahrt  
ETL 182 Trasse  
ETL 182 Schutzstreifen  
ETL 182 Arbeitsstreifen

**Fremdleitungen**

Fernwärmenetz  
Freileitung Elektrizität (Strom)  
Freileitung Telekommunikation  
Gasleitung  
Glasfaserkabel (LLWL)  
Produktleitung  
Rohrleitung  
Sonstige Objekte  
Schutzstreifen  
Stromkabel (auch Anodenkabel)  
Telekommunikationskabel  
unbekannte Leitung  
unbekanntes Kabel  
Wasserleitung  
Drainage  
Soleleitung

**Grenzen**

Land  
Kreis  
Stadt/Gemeinde  
Gemarkung  
Flurstücksgrenze  
Flurstücksnummer

**Oberflächen**

Mutterbodenfläche  
Rohrlagerplatzfläche  
Lagerflächen

- BEMERKUNGEN:**
- ALLE MAßE IN METER, WENN NICHT ANDERS ANGEZEIGT.
  - ÜBERWACHUNGSEINRICHTUNGEN UND BELEUCHTUNGEN GEMÄSS LEISTUNGSBESCHREIBUNG.
  - DIE BESFESTIGTE FLÄCHE IST SO ZU GESTALTEN, DASS NIEDERSCHLAGSWASSER VOM ROHRLAGERPLATZ ABFLIEßEN KANN. GEBEBENFALLS SIND ZUSÄTZLICHE ABLAUFE IM ODER UM DEN ROHRLAGERPLATZ ANZULEGEN.
  - DIE DARGESTELLTE ANORDNUNG DIENT ZUR ORIENTIERUNG UND KANN JE NACH ERFORDERNIS INNERHALB DER VORGEgebenEN FLÄCHE OPTIMIERT WERDEN.
  - IM ZUFABRTSBEREICH UND IN DEN FLÄCHEN VERLAUFENDE GEWÄSSER, GRÄBEN, KANÄLE, FREMDLEITUNGEN O.Ä. SIND TRAGFÄHIG ZU ÜBERBRÜCKEN.
  - VORHANDENE DRAINAGEN MÜSSEN FACHGERECHT ABGEFANGEN WERDEN, UM DIE FUNKTION WÄHREND DER BAUPHASE ZU GEWÄHRLEISTEN. DIES SCHLIESST AUCH EINE UMVERLEGUNG MIT EIN.
  - BEI NICHT-ABTRAG DES OBERBODENS KÖNNEN DIE FÜR DIE LAGERUNG DES OBERBODENS VORGESCHLAGENEN FLÄCHEN IN ANDERER FORM GENUTZT WERDEN, SIND JEDOCH DANN IN DIE UMZAUNUNG UND ÜBERWACHUNG EINZUSCHLIESSEN.
  - WO ERFORDERLICH, SOLL DER ANGRENZENDE ARBEITSSTREIFEN ALS ZUSÄTZLICHE ZU-/ ABFAHRT FÜR DEN ANTRANSPORT DER RÖHRE UND FORMTEILE GENUTZT WERDEN.
  - AUS- UND EINFABRTSTORE SIND INDIKATIV DARGESTELLT, UND IN AUSREICHENDER BREITE VORZUSEHEN.
  - WO ERFORDERLICH, SOLL DER ANGRENZENDE ARBEITSSTREIFEN ALS ZUSÄTZLICHE AUSFAHRT HERGERICHTET UND GENUTZT WERDEN.

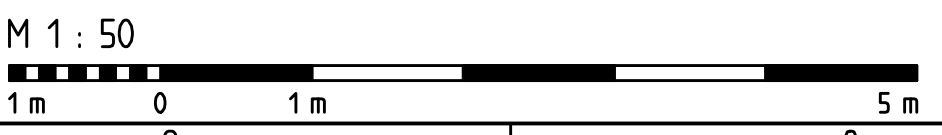
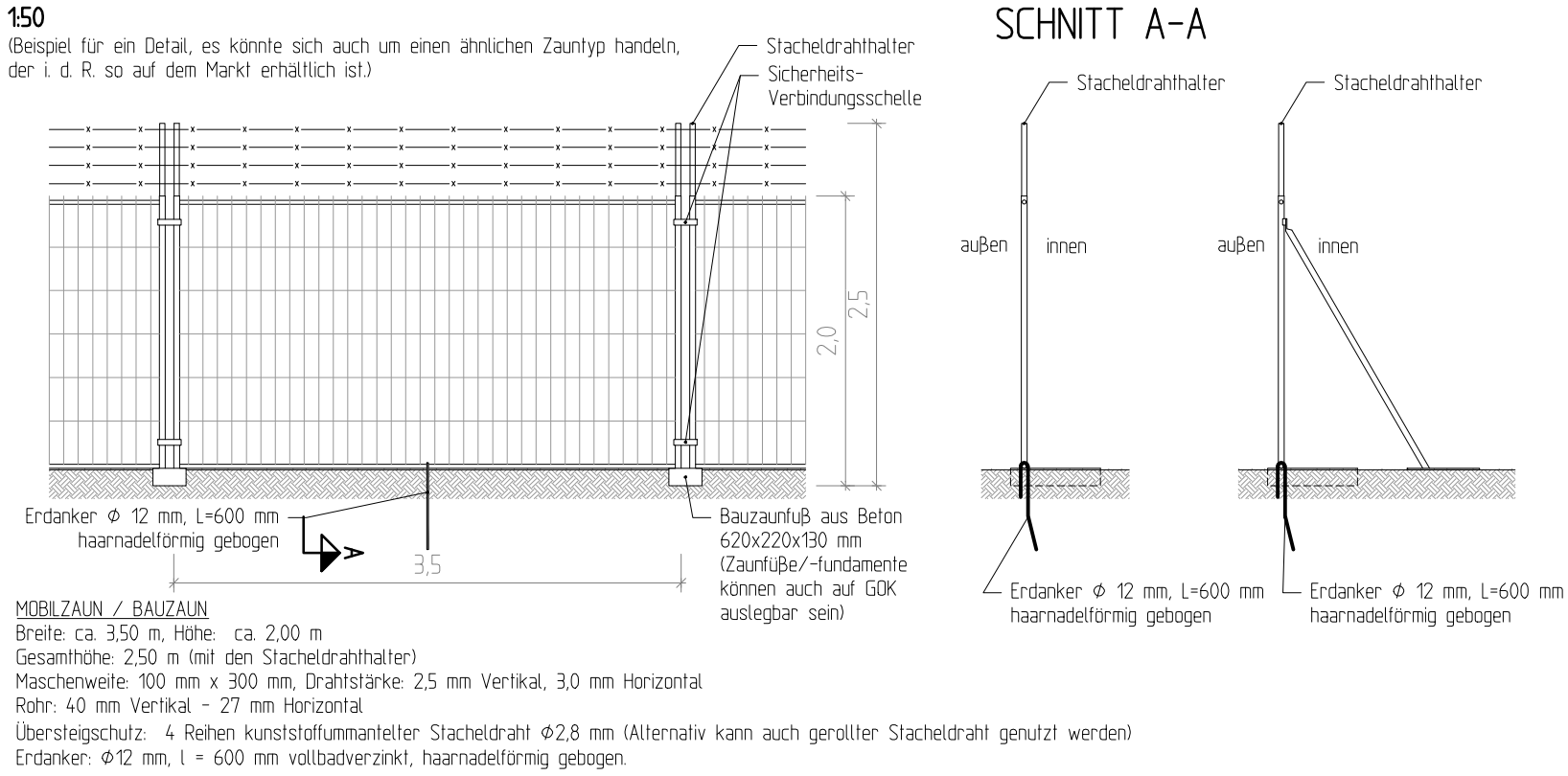


REFERENZ DOKUMENTE:


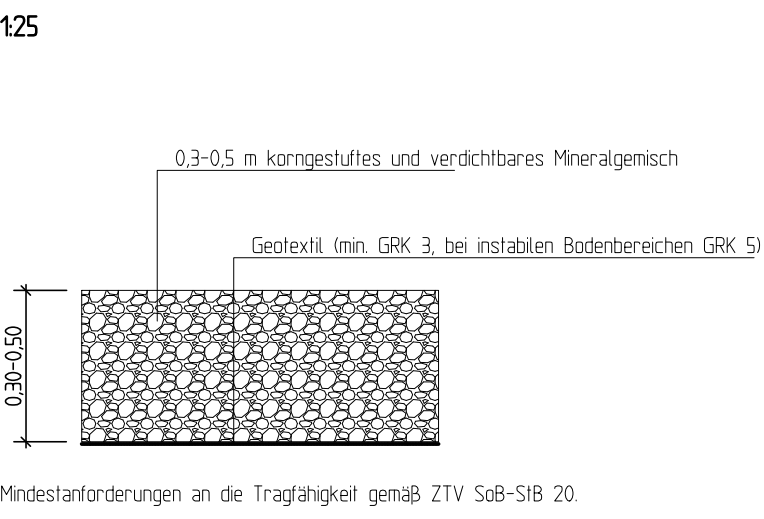
DOKUMENTENTITEL:	DOKUMENTEN NR.
.	.

Landkreis: Rotenburg (Wümme)  
Gemeinde: Seedorf  
Gemarkung: Seedorf

ZAUNANLAGE



BAUSTELLENEINRICHTUNGSFLÄCHE



Rohrlagerplatz 07 bei Seedorf

Rohrlagerplatzfläche	Eingezaunte Fläche	Rohre	Rohrlänge
(m <sup>2</sup> )	(m <sup>2</sup> )	(Stücke)	(m)
20279	15086	507	9126

03	IRU - Ausgabe zur Verwendung	15.10.2024	SmeP	HepR
02	IR - Ausgabe zur Prüfung und Freigabe	23.07.2024	SmeP	HepR
01	IR - Ausgabe zur Prüfung und Freigabe	20.03.2024	SmeP	HepR
Ind.	Datum	Name	Kontraktorfirma	Kontraktorenennung
Bearb.	15.10.2024	SmeP	ILF BERATENDE INGENIEURE GMBH Werner-Eckert-Str. 7 81829 München	Kontraktor-Dokumentennummern: 0558-ILF-182-PPL-LG-DWG-01548
Gepr.	15.10.2024	HepR		
Norm				
Bauph.		Medium/Rohrld.	DW/PN	Leitungs-Nr.
		Gas	1400/84	182
Datum:	15.10.2024	Engineering-Firma	ILF/SmeP	Gez.
Original- Blattgröße:	A1	Gepr.	ILF/HepR	Gez.
Blatt:	1 von 1			
Dok.-Nr.	XXXXXXX	Zg.-Nr.	00182	ETL 000 000 XXXXX